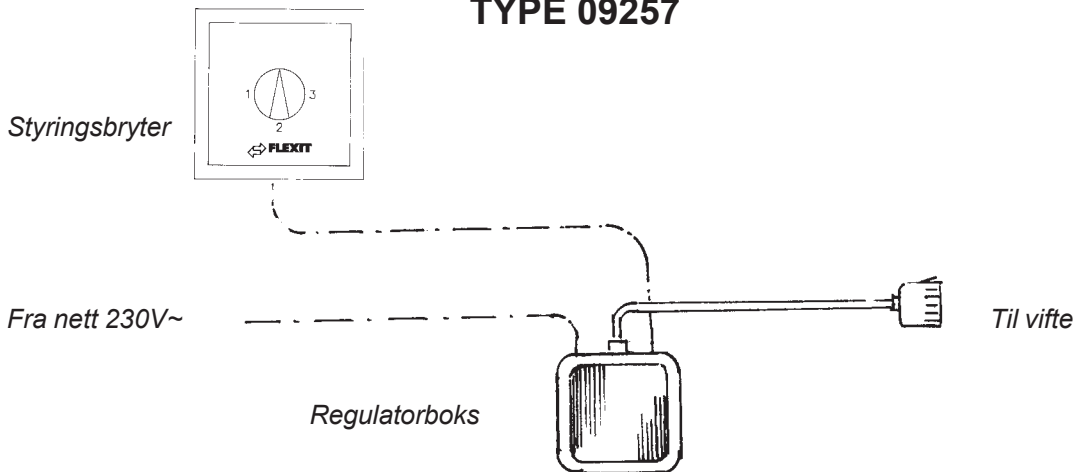


MONTERINGSVEILEDNING

FLEXIT HASTIGHETSREGULATOR MED KONDENSATORER

TYPE 09257



Regulatoren er beregnet for 3-trinnsregulering av Flexit Universalvifte ULV og UKV eller andre en-fasede spenningsregulerbare vifter på ca 170W, 230V, 50 Hz.

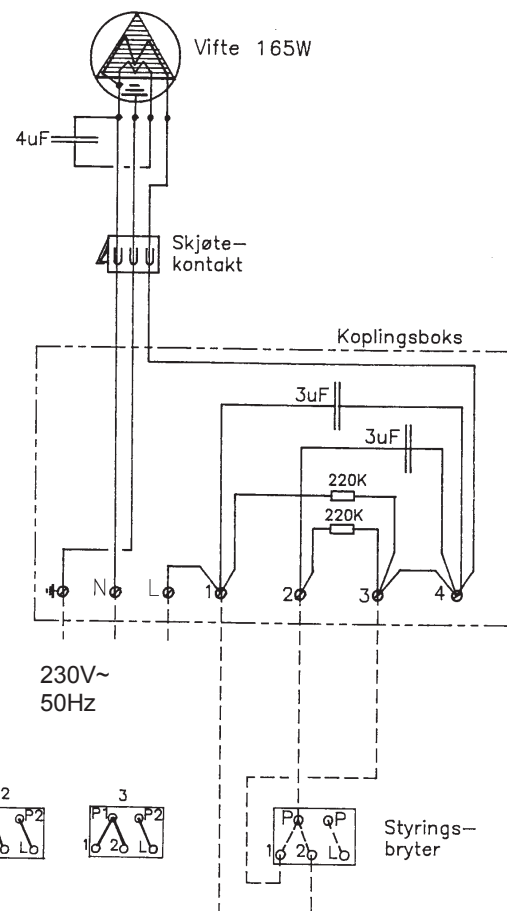
Regulatoren består av el.boks med ledning og spesialkontakt for tilslutning mot viftens tilsvarende kontakt. Videre medfølger 3-trinns reguleringsbryter av fabrikat Norwesco type UNI IR/29D. Om ønskelig kan denne skiftes ut med fabrikat Elko type RS 16/29 IS (dette fabrikat føres ikke av Flexit).

El.boksen (tettthetsklasse IP 55) plasseres på eller i nærheten av viften slik at tilslutningsledningene er lange nok. El.boksen festes gjennom hull i bunnen av boksen.

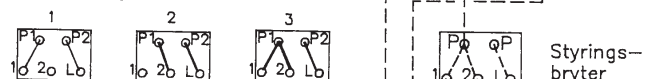
Når el.boksen og reguleringsbryteren er plassert, forbindes el.boksen elektrisk med reguleringsbryteren og el.tilførselen som vist på nedenforstående skjema. NB! Disse ledninger må forlegges av autorisert installatør.

Koplings-skjemaet viser normal kopling hvor viften ikke kan stanses helt med bryteren. (Viften vil gå på hast. trinn 1 når bryteren står i stilling 0.) Ønskes at viften skal kunne stanses helt fjernes lask i koplingsboks mellom L og 1. Ledning fra L i koplingsboks legges til den ledige P på bryter og det laskes fra L til 2 på bryter.

Viften kan også overstyres til trinn 3 fra separat AV/PÅ bryter evt. med timer-funksjon. Denne koples da inn mellom 1 og 2 på bryteren.



Bryterfunksjon:



G4146-5